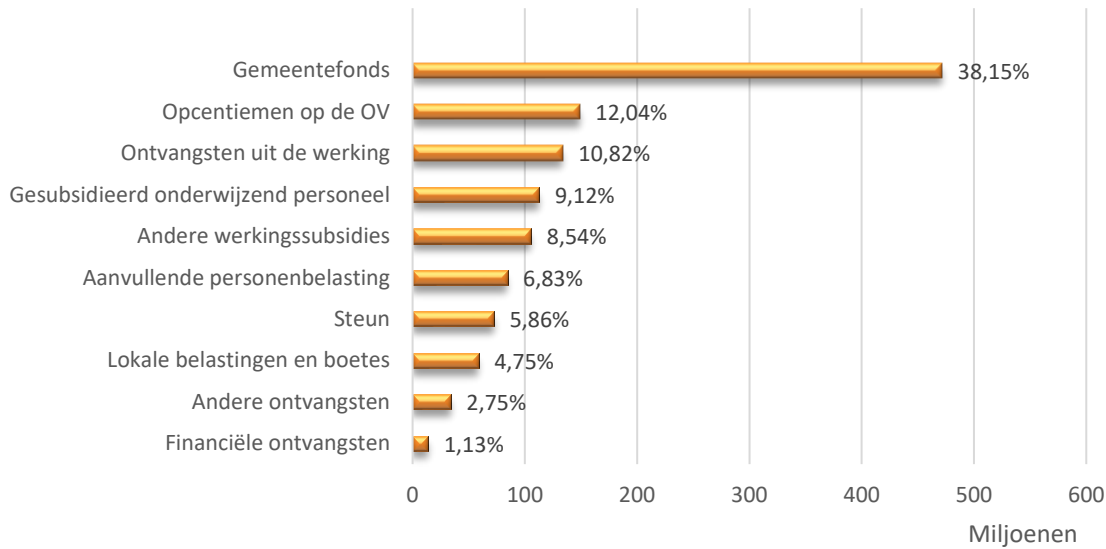


Steekkaart AANPASSING MEERJARENPLAN BO2023
STAD en OCMW GENT

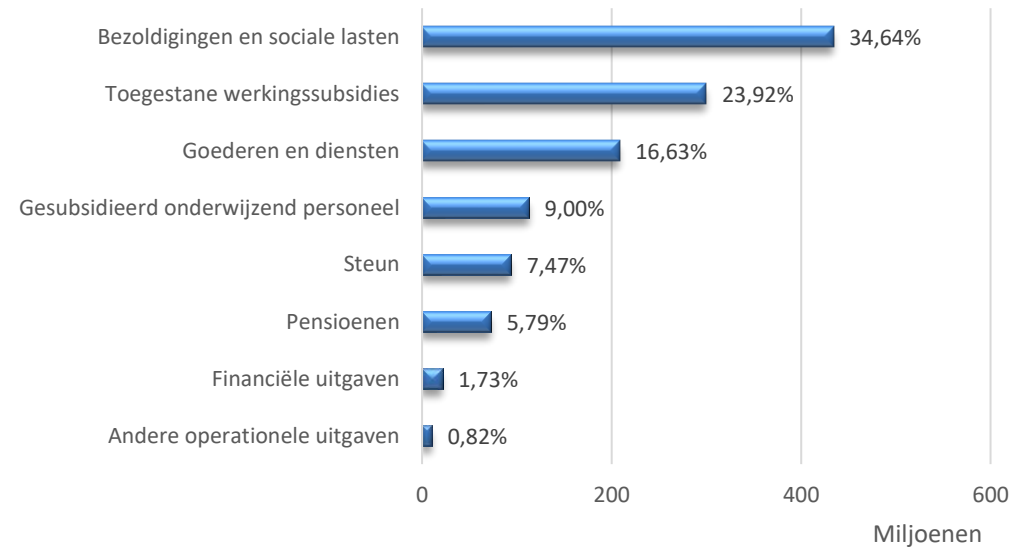
Exploitatie ontvangsten - budget 2023

1.235.967.379

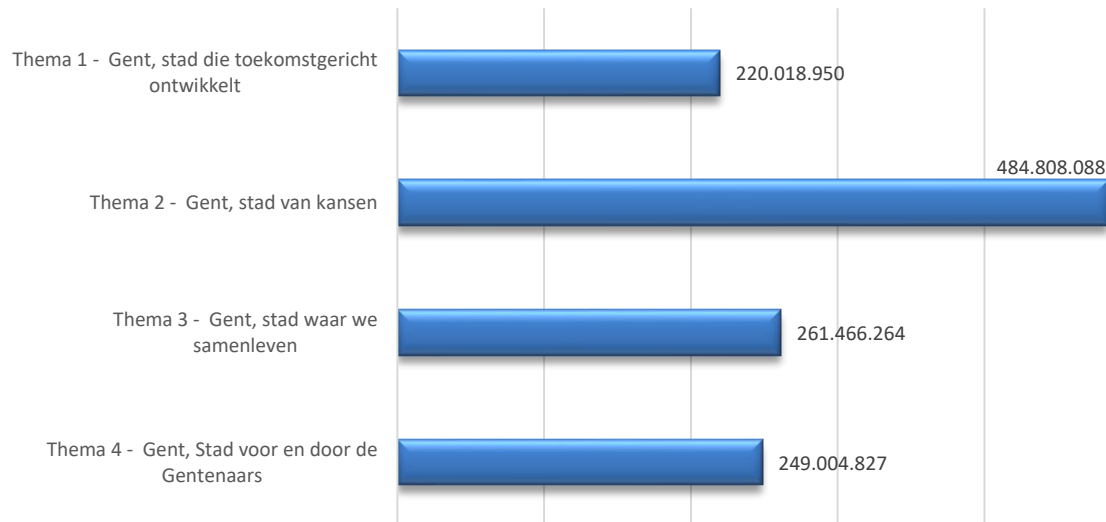


Exploitatie uitgaven - budget 2023

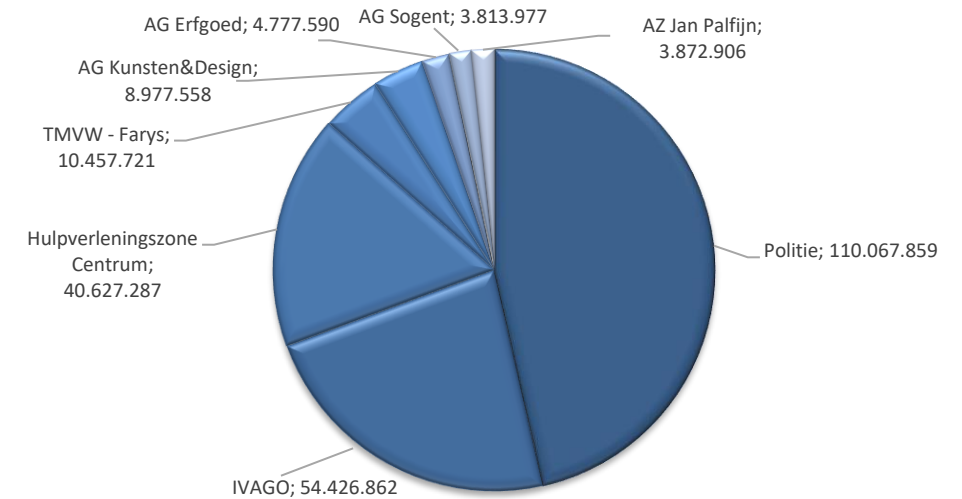
1.253.098.141



Exploitatieuitgaven per thema - budget 2023



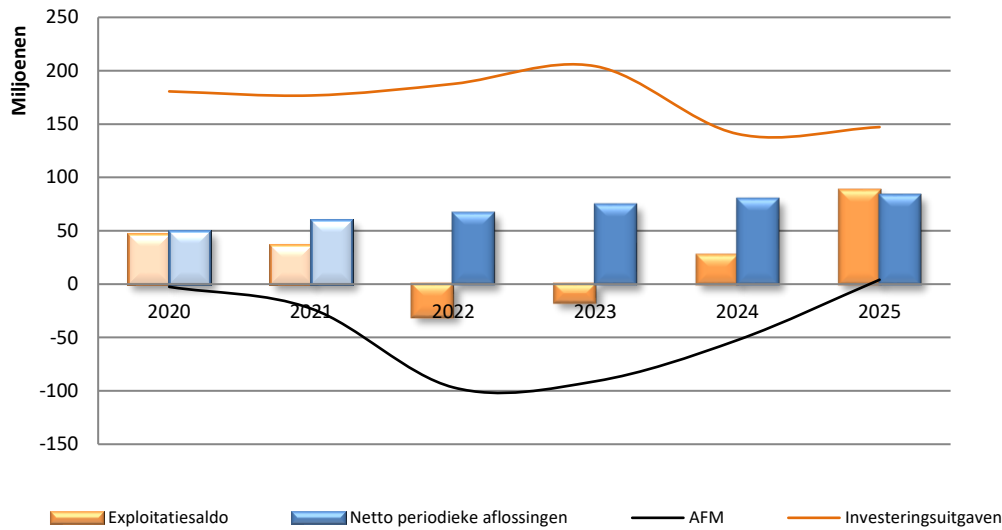
Werkingsubsidies - budget 2023



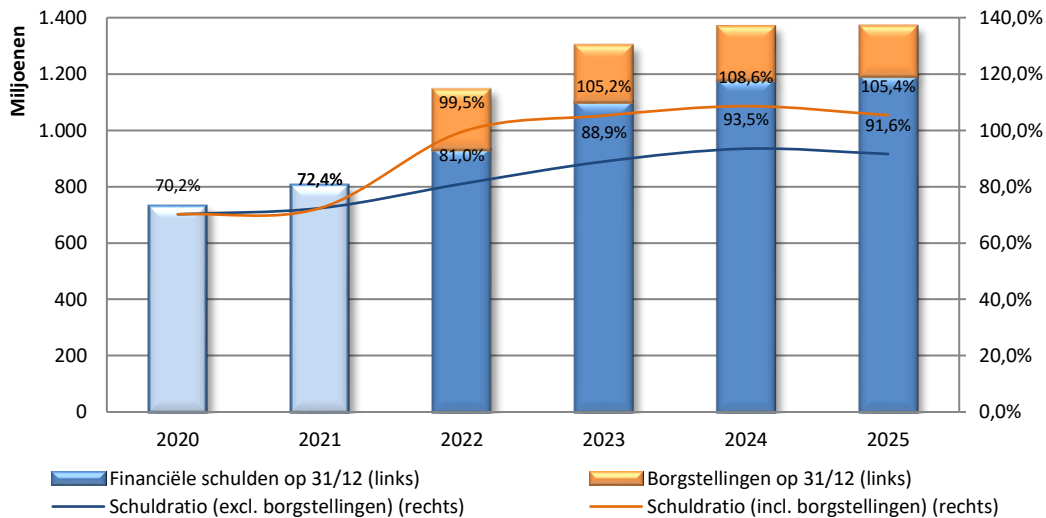
*Excl. algemene financiering en financiering uit (aanvullende) belastingen (OD10083 en OD10084 onder Thema 4)

Steekkaart AANPASSING MEERJARENPLAN BO2023
STAD en OCMW GENT

Financieel evenwicht



Evolutie van de schuld, borgstellingen en schuldgraad



Kerncijfers per inwoner

Aantal inwoners 1/1/2022	264.666	
APB (2023)	318,95	APB
Aanslagvoet APB	6,50%	
Waarde 1% APB	46,22	
Opcentiemen op de OV (2023)	562,46	OOV
Aanslagvoet opcentiemen op de OV	1.088,00	
Waarde OV 100 opcentiemen	51,70	
Subsidie uit Gemeentefonds (2023)	1.781,76	
Investeringsuitgaven (infrastructuur e.a.) (2020-2025)	3.918,85	
Exploitatiesaldo 2025	329,51	
Netto periodieke aflossingen 2025	313,95	
Autofinancieringsmarge 2025	15,56	
Exploitatiesaldo (2023) Thema 1 - Stad die toekomstgericht ontwikkelt	-567,48	
Exploitatiesaldo (2023) Thema 2 - Stad van kansen	-645,34	
Exploitatiesaldo (2023) Thema 3 - Stad waar de samenleven	-884,54	
Exploitatiesaldo (2023) Thema 4 - Stad voor en door de Gentenaars*	-881,74	
*Excl. algemene financiering en financiering uit (aanvullende) belastingen (OD10083 en OD10084 onder Thema 4)		
Ingeschatte uitstaande schuld op 1/1/2023	3.522	
Gebudgetteerde steun (2023)	353,67	
Pensioenen		
Marktwarde pensioenreserves op 1/1/2022	182.973.994	
Dekkingsgraad pensioenfonds op 1/1/2022	5,67%	